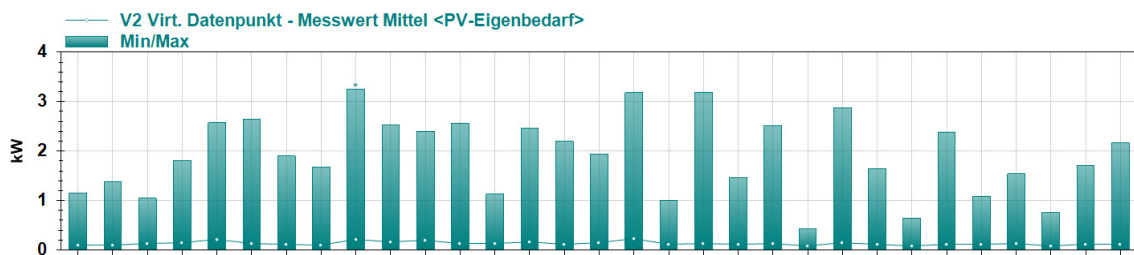
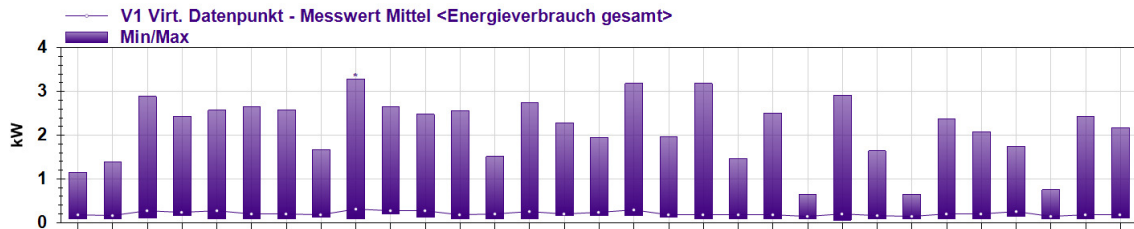
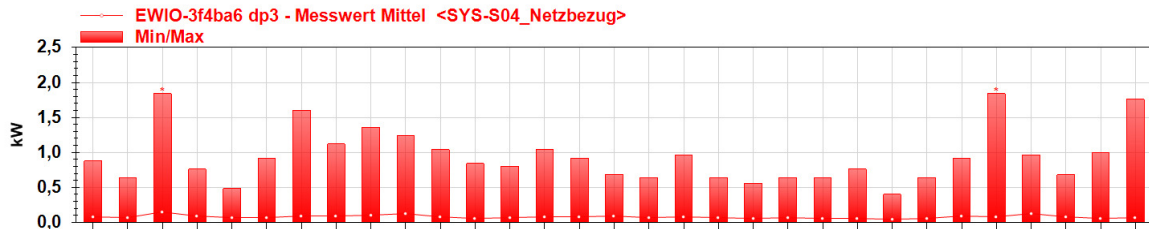
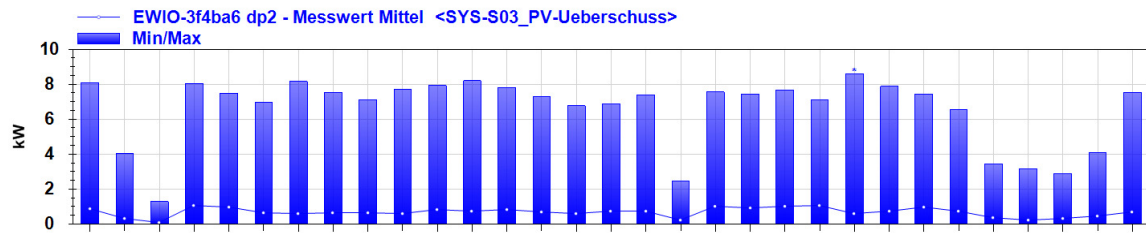
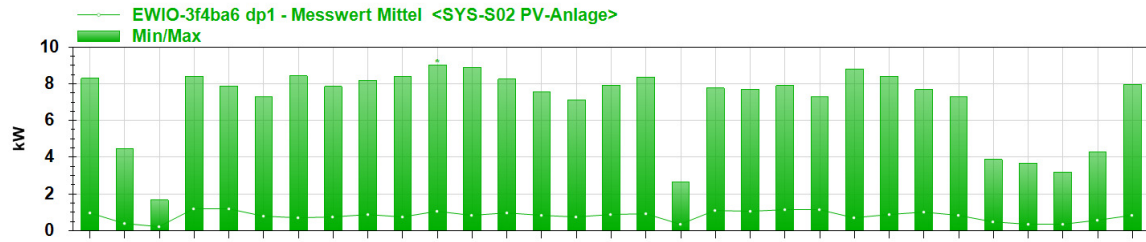


Energy-Viewer - Lastprofil - Monatsbericht

Zeitraum: Mai 2014
Projektname: Gerlich
Kunde / Messort: Gerlich / Langenlthheim
Seite: 1
Kommentar: PV-Anlage 9.12 kW , Süddach 38°, Übersicht mit Teilbereichen



Do 01 Fr 02 Sa 03 So 04 Mo 05 Di 06 Mi 07 Do 08 Fr 09 Sa 10 So 11 Mo 12 Di 13 Mi 14 Do 15 Fr 16 Sa 17 So 18 Mo 19 Di 20 Mi 21 Do 22 Fr 23 Sa 24 So 25 Mo 26 Di 27 Mi 28 Do 29 Fr 30 Sa 31

Statistikwerte

Messtelle Bez.	Min	Mittel	Max	Messperiode
Zähler <SYS-S02 PV-Anlage> EWIO-3f4ba6 dp1	0,00 kW <i>t1 = 01.05.14 00:15</i>	1,58 kW	9,02 kW <i>t1 = 11.05.14 14:00</i>	15 min
Zähler <SYS-S03_PV-Ueberschuss> EWIO-3f4ba6 dp2	0,00 kW <i>t1 = 01.05.14 00:15</i>	1,32 kW	8,60 kW <i>t1 = 23.05.14 14:45</i>	15 min
Zähler <SYS-S04_Netzbezug> EWIO-3f4ba6 dp3	0,00 kW <i>t1 = 01.05.14 07:15</i>	0,14 kW	1,84 kW <i>t1 = 03.05.14 14:30</i>	15 min
Zähler <Energieverbrauch gesamt> V1 Virt. Datenpunkt	0,06 kW <i>t1 = 23.05.14 05:45</i>	0,40 kW	3,29 kW <i>t1 = 09.05.14 14:15</i>	15 min
Zähler <PV-Eigenbedarf> V2 Virt. Datenpunkt	0,00 kW <i>t1 = 01.05.14 00:15</i>	0,26 kW	3,25 kW <i>t1 = 09.05.14 14:15</i>	15 min

Energy-Viewer - Lastprofil - Monatsbericht

Zeitraum: Mai 2014
Projektname: Gerlich
Kunde / Messort: Gerlich / Langenlthheim
Seite: 2
Kommentar: PV-Anlage 9.12 kW , Süddach 38°, Übersicht mit Teilbereichen

Datentyp: Max

Zeitstempel	SYS-S02 PV-Anlage	SYS-S03_PV-Uebersch..	SYS-S04_Netzbezug	Energieverbrauch ges..	PV-Eigenbedarf
	EWIO-3f4ba6 dp1	EWIO-3f4ba6 dp2	EWIO-3f4ba6 dp3	V1 Virt. Datenpunkt	V2 Virt. Datenpunkt
	[kW]	[kW]	[kW]	[kW]	[kW]
31.05.2014	7,96	7,52	1,76	2,168	2,168
30.05.2014	4,28	4,08	1	2,42	1,71
29.05.2014	3,18	2,88	0,68	0,76	0,76
28.05.2014	3,67	3,16	0,96	1,74	1,54
27.05.2014	3,87	3,44	1,84	2,08	1,09
26.05.2014	7,3	6,52	0,92	2,38	2,38
25.05.2014	7,67	7,44	0,64	0,65	0,65
24.05.2014	8,39	7,88	0,4	1,64	1,64
23.05.2014	8,8	8,6	0,76	2,91	2,87
22.05.2014	7,3	7,08	0,64	0,64	0,43
21.05.2014	7,88	7,68	0,64	2,51	2,51
20.05.2014	7,69	7,44	0,56	1,47	1,47
19.05.2014	7,76	7,56	0,64	3,19	3,19
18.05.2014	2,66	2,44	0,96	1,96	1
17.05.2014	8,35	7,4	0,64	3,18	3,18
16.05.2014	7,93	6,88	0,68	1,94	1,94
15.05.2014	7,11	6,76	0,92	2,28	2,2
14.05.2014	7,56	7,28	1,04	2,74	2,46
13.05.2014	8,26	7,8	0,8	1,51	1,13
12.05.2014	8,87	8,2	0,84	2,56	2,56
11.05.2014	9,02	7,92	1,04	2,48	2,4
10.05.2014	8,38	7,72	1,24	2,65	2,53
09.05.2014	8,18	7,12	1,36	3,29	3,25
08.05.2014	7,85	7,52	1,12	1,68	1,68
07.05.2014	8,42	8,16	1,6	2,58	1,9
06.05.2014	7,29	6,96	0,92	2,65	2,65
05.05.2014	7,87	7,48	0,48	2,58	2,58
04.05.2014	8,4	8,04	0,76	2,44	1,81
03.05.2014	1,68	1,28	1,84	2,89	1,05
02.05.2014	4,45	4,04	0,64	1,38	1,38
01.05.2014	8,3	8,08	0,88	1,16	1,16

Energy-Viewer - Lastprofil - Monatsbericht

Zeitraum: Mai 2014
Projektname: Gerlich
Kunde / Messort: Gerlich / Langenltheim
Seite: 3
Kommentar: PV-Anlage 9.12 kW , Süddach 38° , Übersicht mit Teilbereichen

Datentyp: Mittel

Zeitstempel	SYS-S02 PV-Anlage	SYS-S03_PV-Uebersch..	SYS-S04_Netzbezug	Energieverbrauch ges..	PV-Eigenbedarf
	EWIO-3f4ba6 dp1 [kW]	EWIO-3f4ba6 dp2 [kW]	EWIO-3f4ba6 dp3 [kW]	V1 Virt. Datenpunkt [kW]	V2 Virt. Datenpunkt [kW]
31.05.2014	0,800041237113402	0,687628865979382	0,065979381443299	0,17839175257732	0,112412371134021
30.05.2014	0,53	0,42	0,05	0,16	0,11
29.05.2014	0,35	0,28	0,07	0,14	0,07
28.05.2014	0,31	0,19	0,12	0,24	0,12
27.05.2014	0,45	0,34	0,07	0,18	0,11
26.05.2014	0,84	0,72	0,08	0,2	0,12
25.05.2014	1,01	0,93	0,05	0,13	0,08
24.05.2014	0,84	0,73	0,04	0,15	0,11
23.05.2014	0,69	0,55	0,05	0,19	0,14
22.05.2014	1,1	1,03	0,05	0,13	0,08
21.05.2014	1,12	1	0,06	0,18	0,12
20.05.2014	1,02	0,91	0,05	0,16	0,11
19.05.2014	1,1	0,98	0,06	0,17	0,12
18.05.2014	0,31	0,2	0,07	0,18	0,11
17.05.2014	0,92	0,7	0,06	0,28	0,22
16.05.2014	0,86	0,71	0,08	0,23	0,15
15.05.2014	0,71	0,6	0,08	0,19	0,11
14.05.2014	0,83	0,67	0,08	0,24	0,16
13.05.2014	0,95	0,83	0,07	0,18	0,12
12.05.2014	0,82	0,69	0,05	0,18	0,12
11.05.2014	1,02	0,83	0,08	0,27	0,19
10.05.2014	0,71	0,55	0,12	0,27	0,15
09.05.2014	0,85	0,64	0,1	0,31	0,2
08.05.2014	0,74	0,64	0,08	0,18	0,1
07.05.2014	0,7	0,59	0,08	0,18	0,1
06.05.2014	0,75	0,63	0,06	0,19	0,12
05.05.2014	1,18	0,97	0,06	0,27	0,21
04.05.2014	1,17	1,04	0,08	0,22	0,14
03.05.2014	0,2	0,07	0,15	0,27	0,13
02.05.2014	0,38	0,28	0,06	0,16	0,1
01.05.2014	0,93	0,84	0,08	0,17	0,1