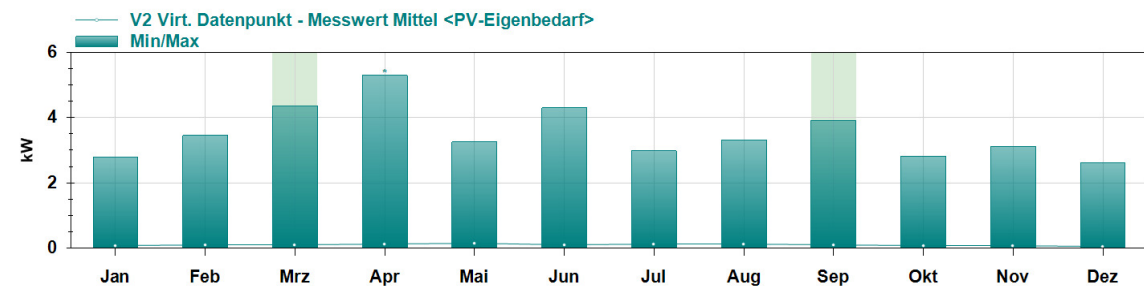
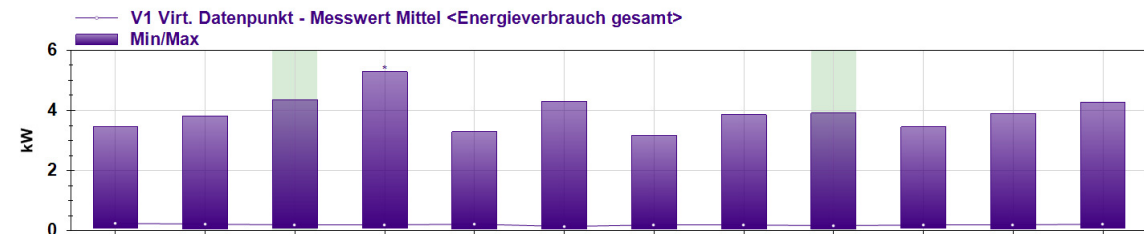
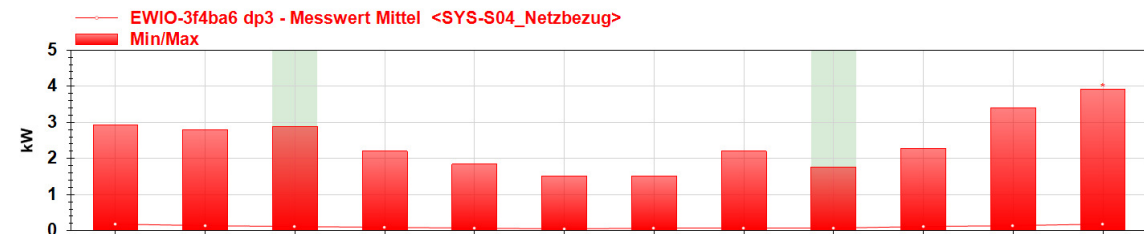
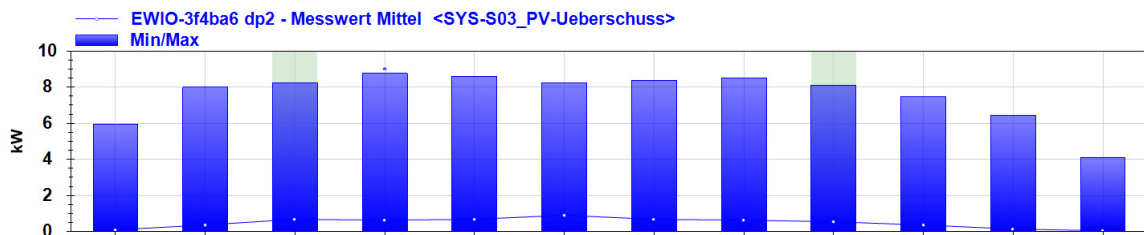
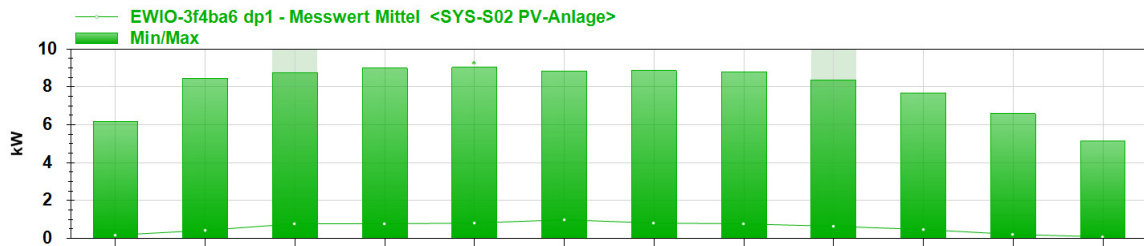


Energy-Viewer - Lastprofil - Jahresbericht

Zeitraum: 2014
 Projektname: Gerlich
 Kunde / Messort: Gerlich / Langenltheim
 Seite: 1
 Kommentar: PV-Anlage 9.12 kW , Süddach 38°, Übersicht mit Teilbereichen



Statistikwerte

Messtelle Bez.	Min	Mittel	Max	Messperiode
Zähler <SYS-S02 PV-Anlage> EWIO-3f4ba6 dp1	0,00 kW t1 = 01.01.14 00:15	1,11 kW	9,02 kW t1 = 11.05.14 14:00	15 min
Zähler <SYS-S03_PV-Ueberschuss> EWIO-3f4ba6 dp2	0,00 kW t1 = 01.01.14 00:15	0,94 kW	8,76 kW t1 = 29.04.14 14:45	15 min
Zähler <SYS-S04_Netzbezug> EWIO-3f4ba6 dp3	0,00 kW t1 = 01.01.14 09:00	0,20 kW	3,92 kW t1 = 10.12.14 14:00	15 min
Zähler <Energieverbrauch gesamt> V1 Virt. Datenpunkt	0,05 kW t1 = 14.06.14 09:00	0,37 kW	5,29 kW t1 = 21.04.14 13:15	15, min
Zähler <PV-Eigenbedarf> V2 Virt. Datenpunkt	0,00 kW t1 = 01.01.14 00:15	0,18 kW	5,29 kW t1 = 21.04.14 13:15	15, min

Energy-Viewer - Lastprofil - Jahresbericht

Zeitraum: 2014
Projektname: Gerlich
Kunde / Messort: Gerlich / Langenaltheim
Seite: 2
Kommentar: PV-Anlage 9.12 kW , Süddach 38°, Übersicht mit Teilbereichen

Datentyp: Max

Zeitstempel	SYS-S02 PV-Anlage	SYS-S03_PV-Uebersch..	SYS-S04_Netzbezug	Energieverbrauch ges..	PV-Eigenbedarf
	EWIO-3f4ba6 dp1	EWIO-3f4ba6 dp2	EWIO-3f4ba6 dp3	V1 Virt. Datenpunkt	V2 Virt. Datenpunkt
	[kW]	[kW]	[kW]	[kW]	[kW]
Dez 2014	5,156	4,12	3,92	4,28	2,612
Nov 2014	6,58	6,44	3,4	3,9	3,11
Okt 2014	7,66	7,48	2,28	3,45	2,81
Sep 2014	8,37	8,12	1,76	3,91	3,91
Aug 2014	8,79	8,52	2,2	3,86	3,32
Jul 2014	8,86	8,36	1,52	3,17	2,98
Jun 2014	8,83	8,24	1,52	4,3	4,3
Mai 2014	9,02	8,6	1,84	3,29	3,25
Apr 2014	8,99	8,76	2,2	5,29	5,29
Mrz 2014	8,74	8,24	2,88	4,36	4,36
Feb 2014	8,45	8	2,8	3,82	3,45
Jan 2014	6,17	5,96	2,92	3,47	2,8

Energy-Viewer - Lastprofil - Jahresbericht

Zeitraum: 2014
Projektname: Gerlich
Kunde / Messort: Gerlich / Langenaltheim
Seite: 3
Kommentar: PV-Anlage 9.12 kW , Süddach 38° , Übersicht mit Teilbereichen

Datentyp: Mittel

Zeitstempel	SYS-S02 PV-Anlage	SYS-S03_PV-Uebersch..	SYS-S04_Netzbezug	Energieverbrauch ges..	PV-Eigenbedarf
	EWIO-3f4ba6 dp1	EWIO-3f4ba6 dp2	EWIO-3f4ba6 dp3	V1 Virt. Datenpunkt	V2 Virt. Datenpunkt
	[kW]	[kW]	[kW]	[kW]	[kW]
Jan 2014	0,15	0,09	0,16	0,22	0,06
Feb 2014	0,41	0,33	0,13	0,21	0,08
Mrz 2014	0,77	0,67	0,1	0,19	0,09
Apr 2014	0,74	0,63	0,08	0,19	0,11
Mai 2014	0,79	0,66	0,07	0,2	0,13
Jun 2014	0,96	0,87	0,04	0,14	0,1
Jul 2014	0,8	0,68	0,06	0,18	0,12
Aug 2014	0,74	0,63	0,06	0,17	0,11
Sep 2014	0,6	0,53	0,06	0,14	0,08
Okt 2014	0,44	0,36	0,1	0,18	0,08
Nov 2014	0,2	0,14	0,14	0,19	0,06
Dez 2014	0,0790849848841115	0,0378165938864629	0,176741686261338	0,218010077258985	0,0412683909976486